

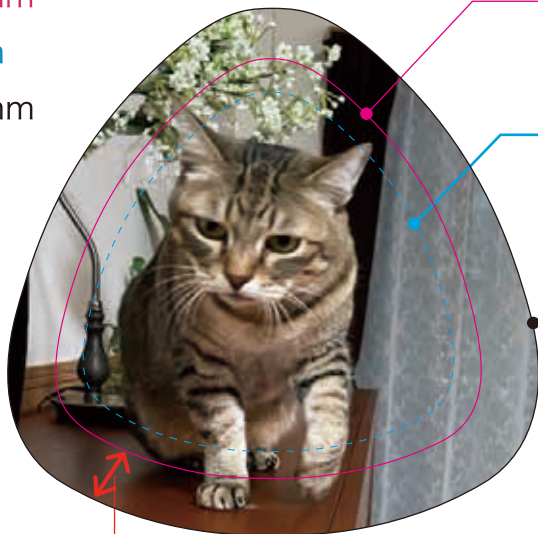
# おにぎり型 データ作成用テンプレート

コート紙 135kg

A : 56.9×55.9mm

B : 49×47.5mm

C : 70.1×69.6mm



A. 出来上りサイズ (実寸)

B : デザイン範囲(アタリケイ)

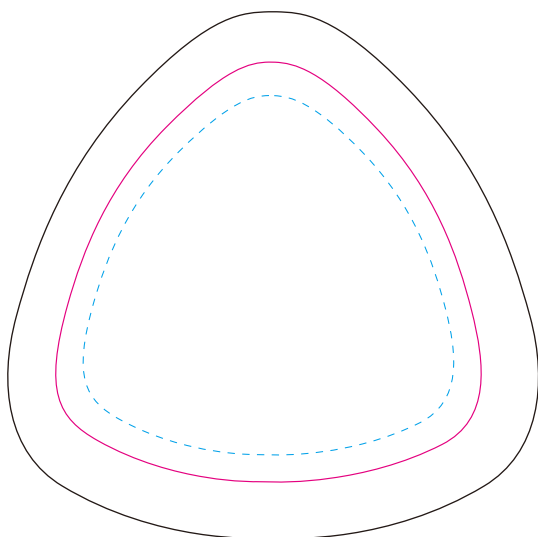
C : 塗足し (型抜きサイズ)

※スミケイ実線 0.5p  
ベタの場合入れてください  
スミベタの場合は不要

この部分は裏面に巻き込まれます



出来上り

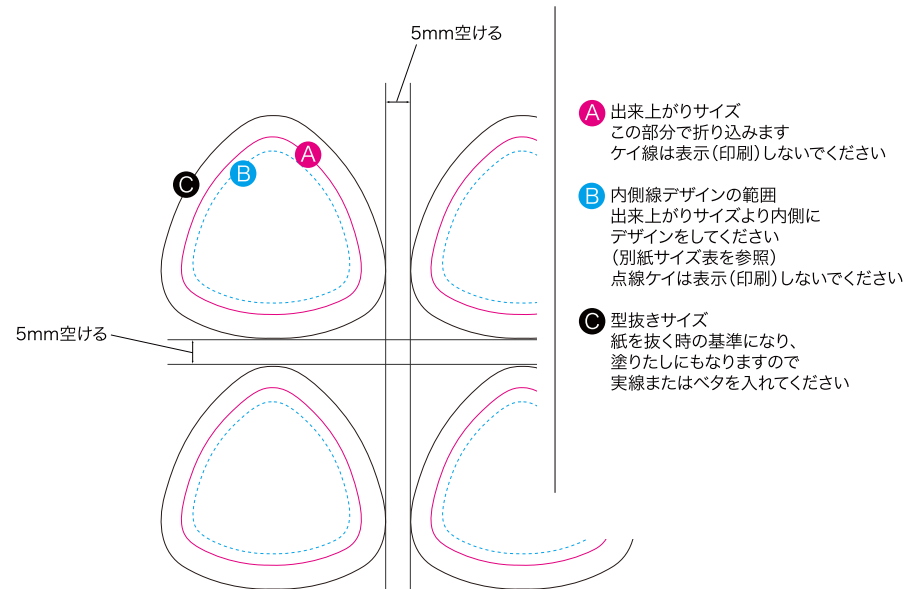


必ず!

印刷紙をご支給されるお客様はこちらをご確認ください

印刷入稿用データ作成

面付け方法



A 出来上がりサイズ  
この部分で折り込みます  
ケイ線は表示(印刷)しないでください

B 内側線デザインの範囲  
出来上がりサイズより内側に  
デザインをしてください  
(別紙サイズ表を参照)  
点線ケイは表示(印刷)しないでください

C 型抜きサイズ  
紙を抜く時の基準になり、  
塗りたしにもなりますので  
実線またはベタを入れてください