


ハート（中）データ作成用テンプレート

コート紙 110kg

A : 57×52.5mm

B : 50×46.5mm

C : 69×64mm



A. 出来上りサイズ（実寸）

B : デザイン範囲（アタリケイ）

C : 塗足し（型抜きサイズ）

※スミケイ実線 0.5p
ベタの場合入れてください
スミベタの場合は不要

この部分は裏面に巻き込まれます

印刷紙：紙厚 オフセット印刷の場合コート紙またはアート紙 110kg
その他用紙は 0.1mm~0.18mm
フィルム：当社指定フィルムを使用してください。




出来上り

必ず！

印刷紙をご支給されるお客様はこちらをご確認ください

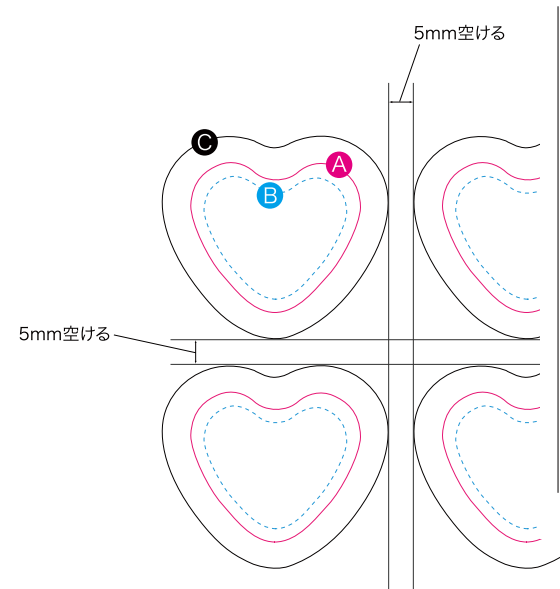
印刷入稿用データ作成

面付け方法



この形で紙を抜いてください

紙を抜く場合
当社スタンドカッターまたは
ハンディトムソン用
カッターブレードを
使用してください



- A 出来上がりサイズ
この部分で折り込みます
ケイ線は表示（印刷）しないでください
- B 内側線デザインの範囲
出来上がりサイズより内側に
デザインをしてください
（別紙サイズ表を参照）
点線ケイは表示（印刷）しないでください
- C 型抜きサイズ
紙を抜く時の基準になり、
塗りたしにもなりますので
実線またはベタを入れてください