

66×92mm 角シャープコーナードータ作成用テンプレート

コート紙 135kg

A : 66×92mm

B : 61×87mm

C : 85×110mm


D : 72×98mm

印刷物、出力時
A・B・D の線は表示しないでください

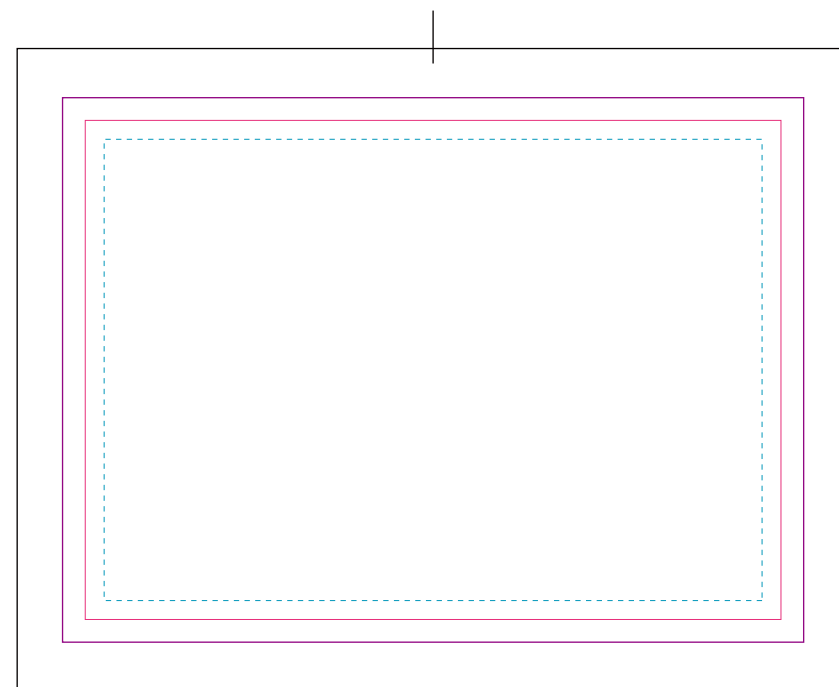
A : 出来上がりサイズ(アタリケイ)

B : デザイン範囲(アタリケイ)

C : 型抜きあたり (型抜きサイズ)
※スミケイ実線 0.5pt



この部分は裏面に
巻き込まれます



D : 塗足し (アタリケイ)

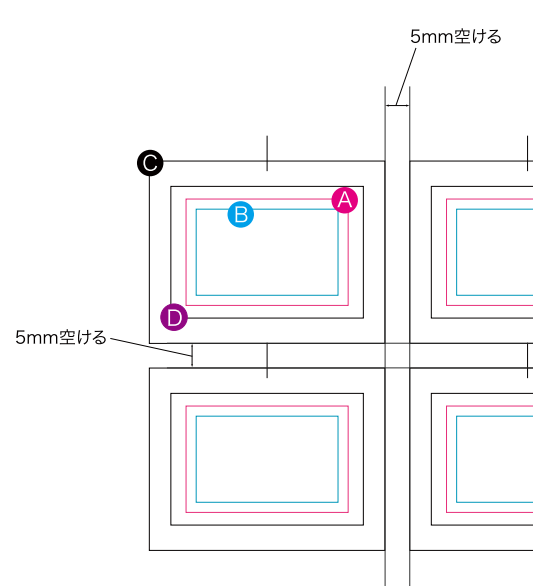
必ず、この部分のバックは
白地にしてください
印刷インクがはじけて
紙が巻き込まなくなります

必ず!

印刷紙をご支給されるお客様はこちらをご確認ください

印刷入稿用データ作成

面付け方法



- A** 出来上がりサイズ
この部分で折り込みます
ケイ線は表示(印刷)しないでください
- B** 内側線デザインの範囲
出来上がりサイズより内側に
デザインをしてください
(別紙サイズ表を参照)
点線ケイは表示(印刷)しないでください
- C** 型抜きサイズ
紙を抜く時の基準になります
実線を入れてください
- D** 塗足し (アタリケイ)