

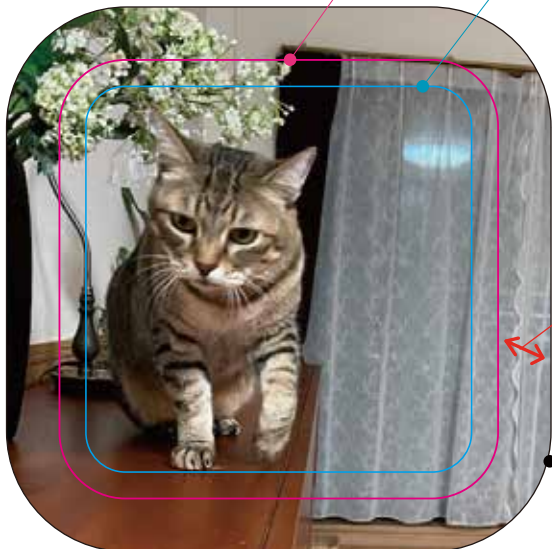
# 58×58mm 正方形ラウンドコーナーデータ作成用テンプレート

コート紙 135kg

A : 58×58mm

B : 51×51mm

C : 72×72mm



A : 出来上がりサイズ(アタリケイ)

B : デザイン範囲(アタリケイ)

印刷物、出力時  
A・Bの線は表示しないでください

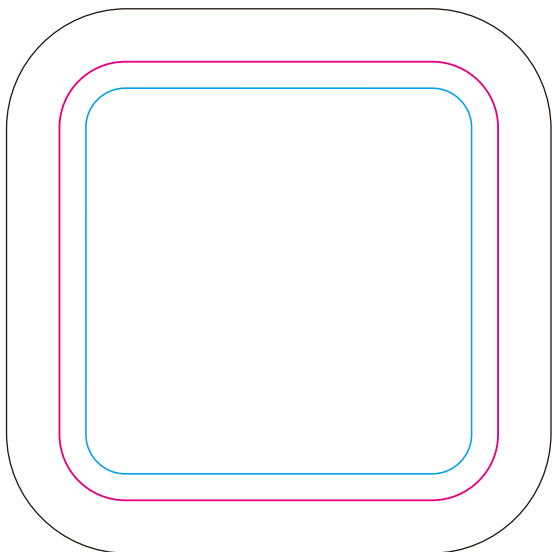
この部分は裏面に  
巻き込まれます

C : 塗足し (型抜きサイズ)

※スミケイ実線 0.5p  
ベタの場合入れてください  
スミベタの場合は不要



出来上り

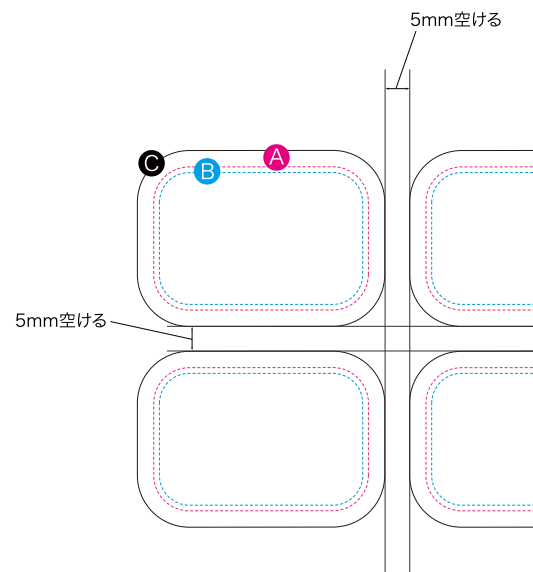


必ず!

印刷紙をご支給されるお客様はこちらをご確認ください

## 印刷入稿用データ作成

## 面付け方法



- A** 出来上がりサイズ  
この部分で折り込みます  
ケイ線は表示(印刷)しないでください
- B** 内側線デザインの範囲  
出来上がりサイズより内側に  
デザインをしてください  
(別紙サイズ表を参照)  
点線ケイは表示(印刷)しないでください
- C** 型抜きサイズ  
紙を抜く時の基準になり、  
塗りたしにもなりますので  
実線またはベタを入れてください