

37×37mm 正方形ラウンドコーナーデータ作成用テンプレート

コート紙 110kg

A : 37×37mm

B : 32×32mm


C : 48×48mm

A : 出来上がりサイズ(アタリケイ)

B : デザイン範囲(アタリケイ)

印刷物、出力時
A・Bの線は表示しないでください

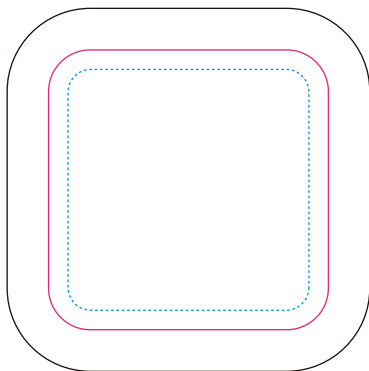
この部分は裏面に
巻き込まれます



出来上り

C : 塗足し (型抜きサイズ)

※スミケイ実線 0.5p
ベタの場合入れてください
スミベタの場合は不要

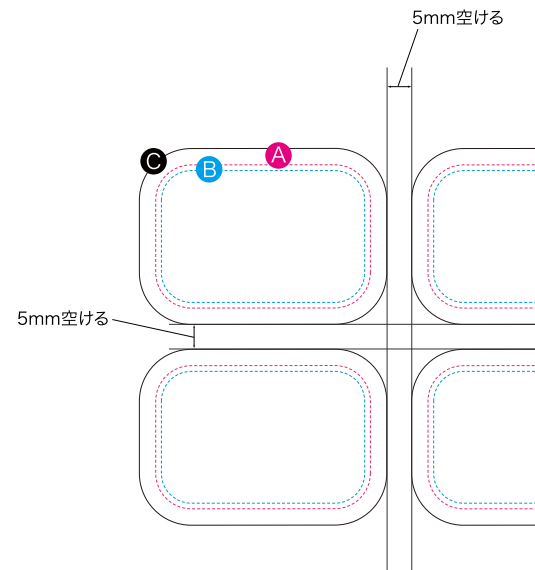


必ず!

印刷紙をご支給されるお客様はこちらをご確認ください

印刷入稿用データ作成

面付け方法



- A** 出来上がりサイズ
この部分で折り込みます
ケイ線は表示(印刷)しないでください
- B** 内側線デザインの範囲
出来上がりサイズより内側に
デザインをしてください
(別紙サイズ表を参照)
点線ケイは表示(印刷)しないでください
- C** 型抜きサイズ
紙を抜く時の基準になり、
塗りたしにもなりますので
実線またはベタを入れてください