

25×70mm 角シャープコーナーデータ作成用テンプレート

コート紙 135kg

A : 25×70mm

B : 21×66mm

C : 43.5×88.5mm

D : 31×76mm

上トンゴ実線 0.5p

A : 出来上がりサイズ(アタリケイ)

B : デザイン範囲(アタリケイ)

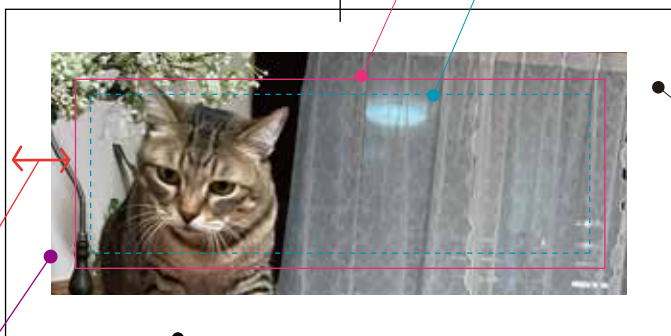
印刷物、出力時
A・B・D の線は表示しないでください



出来上り

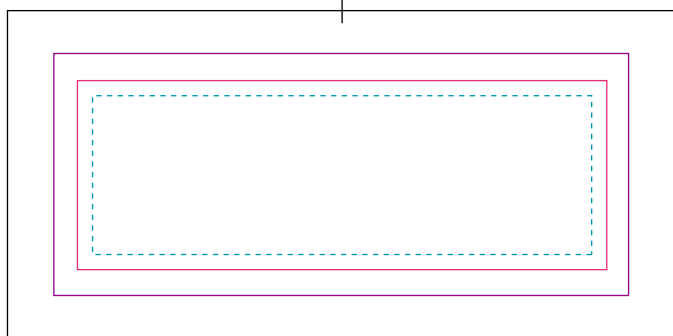
この部分は裏面に
巻き込まれます

必ず、この部分のバックは
白地にしてください
印刷インクがはじけて
紙が巻き込まなくなります



D : 塗足し (アタリケイ)

C : 型抜きあたり (型抜きサイズ)
※スミケイ実線 0.5pt

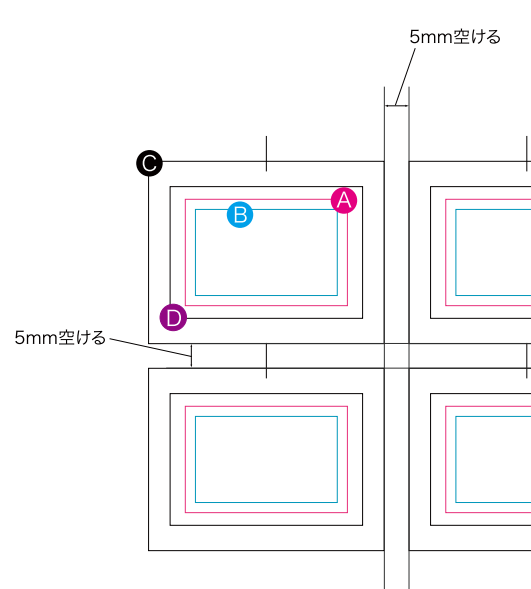


必ず!

印刷紙をご支給されるお客様はこちらをご確認ください

印刷入稿用データ作成

面付け方法



- A 出来上がりサイズ
この部分で折り込みます
ケイ線は表示(印刷)しないでください
- B 内側線デザインの範囲
出来上がりサイズより内側に
デザインをしてください
(別紙サイズ表を参照)
点線ケイは表示(印刷)しないでください
- C 型抜きサイズ
紙を抜く時の基準になります
実線を入れてください
- D 塗足し (アタリケイ)