

A-44mm データ作成用テンプレート

コート紙 110kg

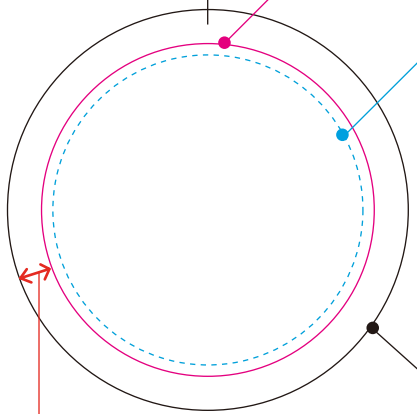
A : 44mm
B : 41mm
C : 53mm

D : 上トンボ実線 0.5p

※製造時、天地の位置を正確にする為
必ず必要ですので円より内側までデザインの上に
上トンボが印刷されている様にしてください。

A. 出来上りサイズ (実寸)

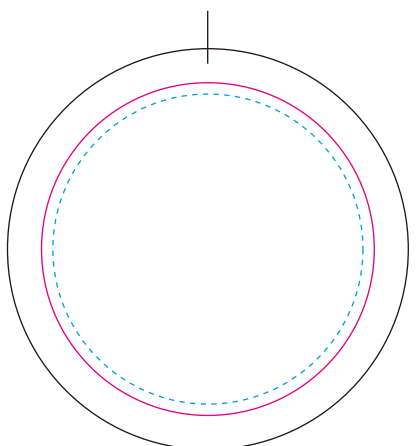
B : デザイン範囲 (アタリケイ)



この部分は裏面に巻き込まれます

C : 塗足し (型抜きサイズ)

※スミケイ実線 0.5p
ベタの場合入れてください
スミベタの場合は不要



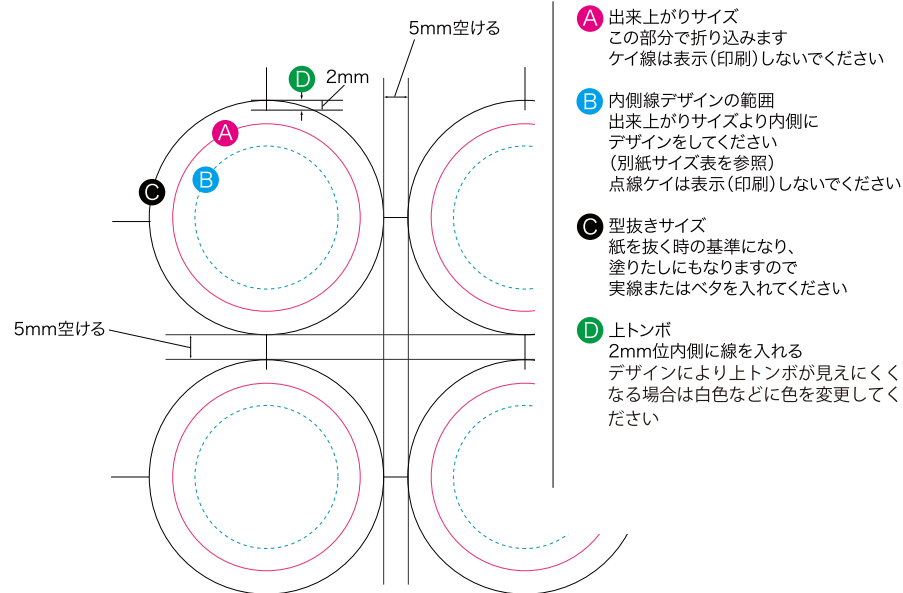
出来上り

必ず!

印刷紙をご支給されるお客様はこちらをご確認ください

印刷入稿用データ作成

面付け方法



A-44mm データ作成用テンプレート 安全ピン付クリップ用

コート紙 110kg

A : 44mm

B : 41mm

C : 53mm

安全ピン付クリップでご注文の場合はこちらのテンプレートをご使用ください。
商品を製造する上で、上・左右の3点に通常より内側に長めのトンボが必要となります。

必ず!

上・左右トンボは必ず必要な為、
デザインにより見えにくくなる
場合には白色などに色を変更し、
印刷物に3点のトンボが確認で
きる様にしてください。

D : 上トンボ実線 0.75p

C : 塗足し線より内側に
長さは 3.68mm

A : 出来上がりサイズ(アタリケイ)

B : デザイン範囲(アタリケイ)

D : 左右トンボ実線 0.75p

C : 塗足し線より内側に
長さは 3.68mm

印刷物、出力時

A・Bの線は表示しないでください


この部分は裏面に巻き込まれます

C : 塗足し (型抜きサイズ)

※スミケイ実線 0.5p
ベタの場合入れてください
スミベタの場合は不要



正面からは3点トンボ
は見えません。



裏面から約1~2mm程3点トンボが見えます。
こちらは、商品製造上必ず必要になります。